

Ulotka dołączona do opakowania: informacja dla użytkownika

Lantus SoloStar 100 jednostek/ml, roztwór do wstrzykiwań we wstrzykiwaczu Insulina glargine

Należy uważnie zapoznać się z treścią ulotki przed zastosowaniem leku, w tym z instrukcją użycia leku Lantus SoloStar we wstrzykiwaczu, ponieważ zawiera ona informacje ważne dla pacjenta.

- Należy zachować tę ulotkę, aby w razie potrzeby móc ją ponownie przeczytać.
- W razie jakichkolwiek wątpliwości należy zwrócić się do lekarza, farmaceuty lub pielęgniarki.
- Lek ten przepisano ściśle określonej osobie. Nie należy go przekazywać innym. Lek może zaszkodzić innej osobie, nawet jeśli objawy jej choroby są takie same.
- Jeśli u pacjenta wystąpią jakiegokolwiek objawy niepożądane, w tym wszelkie objawy niepożądane niewymienione w tej ulotce, należy powiedzieć o tym lekarzowi lub farmaceucie. Patrz punkt 4.

Spis treści ulotki

1. Co to jest lek Lantus i w jakim celu się go stosuje
2. Informacje ważne przed zastosowaniem leku Lantus
3. Jak stosować lek Lantus
4. Możliwe działania niepożądane
5. Jak przechowywać lek Lantus
6. Zawartość opakowania i inne informacje

1. Co to jest lek Lantus i w jakim celu się go stosuje

Lek Lantus zawiera insulinę glargine. Jest to zmodyfikowana insulina, bardzo podobna do insuliny ludzkiej.

Lek Lantus stosowany jest w leczeniu cukrzycy u dorosłych, młodzieży i dzieci w wieku od 2 lat i starszych. Cukrzyca jest chorobą spowodowaną niewystarczającym wytwarzaniem insuliny koniecznej do kontrolowania stężenia cukru we krwi. Insulina glargine wykazuje stałe i długotrwałe działanie obniżające stężenie cukru we krwi.

2. Informacje ważne przed zastosowaniem leku Lantus

Kiedy nie stosować leku Lantus

Jeśli pacjent ma uczulenie na insulinę glargine lub którykolwiek z pozostałych składników tego leku (wymienionych w punkcie 6).

Ostrzeżenia i środki ostrożności

Lek Lantus we wstrzykiwaczu jest przeznaczony wyłącznie do wstrzyknięć podskórnych (patrz także punkt 3). Należy poradzić się lekarza, jeśli pacjent musi podawać insulinę w inny sposób. Przed rozpoczęciem stosowania leku Lantus należy omówić to z lekarzem, farmaceutą lub pielęgniarką. Należy przestrzegać dokładnie zaleceń udzielonych przez lekarza dotyczących dawkowania leku, kontroli stężenia cukru (we krwi i w moczu), zaleceń dotyczących diety i aktywności fizycznej oraz techniki wstrzyknięć insuliny.

Jeśli stężenie cukru we krwi jest zbyt małe (hipoglikemia), należy postępować zgodnie z informacją dotyczącą hipoglikemii (patrz ramka na końcu ulotki).

Podróże

Przed udaniem się w podróż wskazane jest omówienie z lekarzem następujących problemów:

- dostępność stosowanej insuliny w kraju docelowym,
- zaopatrzenie w insulinę, igły itd.,
- właściwe przechowywanie insuliny w czasie podróży,
- czas spożywania posiłków i przyjmowania insuliny w czasie podróży,
- ewentualne skutki zmiany strefy czasowej,
- ewentualne nowe czynniki ryzyka dotyczące zdrowia w kraju docelowym,
- co powinno się zrobić w sytuacjach zagrożenia gdy pacjent źle się poczuje lub zachoruje.

Choroby i urazy

W następujących przypadkach kontrolowanie cukrzycy powinno być bardzo staranne (na przykład, w przypadku dostosowania dawki insuliny, kontroli stężenia cukru we krwi i w moczu):

- wystąpienie choroby lub poważny uraz mogą stać się przyczyną wzrostu stężenia cukru we krwi (hiperglikemii),
- w przypadku spożycia zbyt małej ilości pokarmu stężenie cukru we krwi może się obniżyć (hipoglikemia).

Często konieczna jest pomoc lekarza. Pacjent powinien mieć zapewniony szybki kontakt z lekarzem.

Pacjenci z cukrzycą typu 1 (cukrzyca insulinozależna) powinni przyjmować dostateczną ilość węglowodanów i kontynuować leczenie insuliną. Osoby opiekujące się pacjentem powinny być poinformowane o konieczności stosowania insuliny przez pacjenta.

Leczenie insuliną może spowodować, że organizm pacjenta będzie wytwarzać przeciwciała przeciwko insulinie (substancje, które działają przeciwko insulinie). Jednak, tylko w bardzo rzadkich przypadkach, będzie to wymagało zmiany dawki insuliny.

U niektórych pacjentów z długo trwającą cukrzycą typu 2 i chorobą serca lub przebytym wcześniej udarem mózgu, leczonych jednocześnie pioglitazonem (doustny lek przeciwcukrzycowy stosowany w leczeniu cukrzycy typu 2) i insuliną nastąpiło pogorszenie niewydolności serca. Jeśli wystąpią objawy niewydolności serca, takie jak nietypowe skrócenie oddechu lub gwałtowne zwiększenie masy ciała lub obrzęk miejscowy, należy jak najszybciej poinformować o tym lekarza.

Dzieci

Brak doświadczenia w stosowaniu leku Lantus u dzieci w wieku poniżej 2 lat.

Lantus a inne leki

Niektóre leki powodują zmiany stężenia cukru we krwi (zmniejszenie, zwiększenie albo jedno i drugie, zależnie od sytuacji). W każdym z takich przypadków konieczna może być zmiana dawki insuliny, aby uniknąć zbyt małego lub zbyt dużego stężenia cukru we krwi. Wskazane jest zachowanie ostrożności podczas rozpoczynania stosowania innego leku lub podczas kończenia jego przyjmowania.

Należy powiedzieć lekarzowi lub farmaceucie o wszystkich lekach przyjmowanych przez pacjenta obecnie lub ostatnio, a także o lekach, które planuje przyjmować. Przed zastosowaniem nowego leku należy ustalić z lekarzem jaki wpływ może mieć ten lek na stężenie cukru we krwi i jakie, jeśli zajdzie potrzeba, środki zaradcze należy podjąć.

Do leków, które mogą powodować zmniejszenie stężenia cukru (hipoglikemia) we krwi należą:

- wszystkie inne leki w leczeniu cukrzycy,

- inhibitory enzymu konwertazy angiotensyny (ACE) (stosowane w leczeniu niektórych chorób serca lub wysokiego ciśnienia krwi),
- dyzopiramid (stosowany w leczeniu niektórych chorób serca),
- fluoksetyna (stosowana w leczeniu depresji),
- fibraty (stosowane do obniżenia podwyższonego poziomu tłuszczów we krwi),
- inhibitory monoaminooksydazy (IMAO) (stosowane w leczeniu depresji),
- pentoksyfilina, propoksyfen, salicylany (takie jak kwas acetylosalicylowy stosowany w łagodzeniu bólu i obniżaniu gorączki),
- antybiotyki sulfonamidowe.

Do leków, które mogą powodować zwiększenie stężenia cukru we krwi (hiperglikemia) należą:

- kortykosteroidy (takie jak kortyzon stosowany w leczeniu stanów zapalnych),
- danazol (lek wpływający na owulację),
- diazoksyd (stosowany w leczeniu wysokiego ciśnienia krwi),
- leki moczopędne (stosowane w leczeniu wysokiego ciśnienia krwi lub nadmiernego zatrzymywania płynów),
- glukagon (hormon trzustki stosowany w leczeniu ciężkiej hipoglikemii),
- izoniazyd (stosowany w leczeniu gruźlicy),
- estrogeny i progestageny (takie jak leki antykoncepcyjne stosowane do kontroli urodzeń),
- pochodne fenotiazyny (stosowane w leczeniu zaburzeń psychicznych),
- somatropina (hormon wzrostu),
- leki sympatykomimetyczne (takie jak epinefryna [adrenalina], salbutamol, terbutalina stosowane w leczeniu astmy),
- hormony tarczycy (stosowane w leczeniu nieprawidłowej czynności tarczycy),
- atypowe leki przeciwpsychotyczne (takie jak olanzapina, klozapina),
- inhibitory proteazy (stosowane w leczeniu zakażeń HIV).

Zarówno zwiększenie, jak i zmniejszenie stężenia cukru we krwi może wystąpić podczas stosowania:

- leków beta-adrenolitycznych (stosowanych w leczeniu wysokiego ciśnienia krwi),
- klonidyny (stosowanej w leczeniu wysokiego ciśnienia krwi),
- soli litu (stosowanych w leczeniu zaburzeń psychicznych).

Pentamidyna (stosowana w leczeniu niektórych infekcji powodowanych przez pasożyty) spowodować może hipoglikemię, po której niekiedy może wystąpić hiperglikemia.

Leki beta-adrenolityczne oraz inne leki sympatykolityczne (takie jak klonidyna, guanetydyna i rezerpina) mogą spowodować osłabienie lub całkowite zahamowanie pierwszych objawów ostrzegawczych hipoglikemii pomocnych w rozpoznaniu hipoglikemii.

W przypadku braku pewności, czy któryś z przyjmowanych leków nie należy do wymienionych wyżej leków, należy skonsultować się z lekarzem lub farmaceutą.

Stosowanie leku Lantus z alkoholem

W wyniku spożycia alkoholu stężenie cukru we krwi może albo zwiększyć się albo zmniejszyć.

Ciąża i karmienie piersią

Przed zastosowaniem jakiegokolwiek leku należy poradzić się lekarza lub farmaceuty.

Należy poinformować lekarza o zamiarze zajścia w ciążę lub o istniejącej już ciąży. W okresie ciąży i po porodzie może zaistnieć konieczność zmiany dawki insuliny. Szczególnie staranna kontrola cukrzycy i zapobieganie wystąpieniu hipoglikemii może mieć duże znaczenie dla zdrowia dziecka.

W okresie karmienia piersią należy porozumieć się z lekarzem, ponieważ może wystąpić konieczność zmiany diety i dawek insuliny.

Prowadzenie pojazdów i obsługiwanie maszyn

Zdolność do koncentracji i szybkiej reakcji może ulec upośledzeniu z powodu:

- wystąpienia hipoglikemii (zbyt małe stężenie cukru we krwi),
- wystąpienia hiperglikemii (zbyt duże stężenie cukru we krwi),
- wystąpienia pogorszenia widzenia.

Należy mieć na uwadze ten możliwy problem w sytuacjach, gdy może to stwarzać zagrożenie dla siebie lub innych (tak jak prowadzenie samochodu czy obsługiwanie maszyn). Pacjenci powinni skonsultować się z lekarzem w celu uzyskania porady, czy prowadzenie pojazdów jest wskazane, jeśli:

- hipoglikemia występuje u nich często,
- pierwsze objawy ostrzegawcze pomocne w rozpoznaniu hipoglikemii są osłabione lub nie występują.

Ważne informacje o niektórych składnikach leku Lantus

Lek zawiera mniej niż 1 mmol (23 mg) sodu na dawkę, to znaczy lek uznaje się za „wolny od sodu”.

3. Jak stosować lek Lantus

Ten lek należy zawsze stosować zgodnie z zaleceniami lekarza. W razie wątpliwości należy zwrócić się do lekarza lub farmaceuty.

Pomimo tego, że lek Lantus zawiera taką samą substancję czynną, jak lek Toujeo (insulina glargine 300 jednostek/ml), leków tych nie można stosować zamiennie. Do zmiany dotychczas stosowanej insuliny na inną konieczna jest recepta od lekarza, nadzór lekarski oraz kontrola stężenia glukozy we krwi. W celu uzyskania dodatkowych informacji należy zwrócić się do lekarza.

Dawkowanie

Na podstawie trybu życia pacjenta, wartości stężenia cukru (glukozy) we krwi pacjenta oraz dotychczas stosowanych dawek i rodzaju insuliny lekarz ustala:

- wymaganą dawkę dobową leku Lantus i porę podania leku,
- kiedy należy wykonać badania stężenia cukru we krwi i czy należy wykonać badania moczu,
- kiedy może zająć konieczność wstrzyknięcia większej lub mniejszej dawki leku Lantus.

Lantus należy do insulin długo działających. Może być stosowany zgodnie z zaleceniem lekarza równocześnie z insuliną krótko działającą lub doustnymi lekami stosowanymi w leczeniu dużego stężenia cukru we krwi.

Wiele czynników może mieć wpływ na stężenie cukru we krwi. Pacjent powinien wiedzieć, co może mieć wpływ na zmianę stężenia cukru we krwi, aby móc właściwie reagować na te zmiany i im zapobiegać. Więcej informacji na ten temat jest w końcowej części tej ulotki.

Stosowanie u dzieci i młodzieży

Lantus może być stosowany u młodzieży i dzieci w wieku od 2 lat i starszych. Lek należy stosować zgodnie z zaleceniami lekarza.

Częstość podawania

Lek Lantus wstrzykuje się raz na dobę, zawsze o tej samej porze.

Sposób podawania

Lek wstrzykuje się podskórnie. NIE należy stosować leku dożylnie, gdyż zmienia to jego działanie i może wywołać hipoglikemię.

Lekarz wskaże, w które obszary skóry należy wstrzykiwać lek Lantus. Przy każdym kolejnym wstrzyknięciu należy zmieniać miejsca wstrzykiwania w obrębie określonych przez lekarza obszarów skóry.

Sposób postępowania ze wstrzykiwaczem SoloStar

SoloStar jest gotowym do użycia wstrzykiwaczem zawierającym napełniony insuliną wkład. Lek Lantus we wstrzykiwaczu jest przeznaczony wyłącznie do wstrzyknięć podskórnych. Należy poradzić się lekarza, jeśli pacjent musi podawać insulinę w inny sposób.

Należy zapoznać się z treścią „Instrukcji użycia wstrzykiwacza SoloStar” dołączonej do ulotki dla pacjenta. Należy używać wstrzykiwacza zgodnie ze wskazówkami zawartymi w instrukcji użycia.

Przed każdym użyciem wstrzykiwacza należy założyć nową igłę. Należy używać tylko igieł przeznaczonych do wstrzykiwacza SoloStar (patrz „Instrukcja użycia wstrzykiwacza SoloStar”). Przed każdym wstrzyknięciem dawki insuliny należy wykonać test bezpieczeństwa.

Przed pierwszym użyciem wstrzykiwacza należy obejrzeć wkład z insuliną. Nie stosować wstrzykiwacza SoloStar jeśli zauważy się cząstki stałe. Wstrzykiwacza SoloStar można używać jedynie wówczas, gdy roztwór jest przezroczysty, bezbarwny i ma konsystencję wody. Nie wstrząsać, ani nie mieszać przed użyciem.

W celu uniknięcia możliwego przeniesienia chorób, nigdy nie wolno dzielić się wstrzykiwaczem z inną osobą. Ten wstrzykiwacz musi być stosowany tylko przez jednego pacjenta.

Należy upewnić się, że insulina nie została zanieczyszczona alkoholem, innym środkiem odkażającym, bądź inną substancją.

W przypadku zaobserwowania niespodziewanej zmiany wyników badania stężenia cukru we krwi należy zawsze użyć nowego wstrzykiwacza. W razie wystąpienia problemu z użyciem wstrzykiwacza SoloStar należy zwrócić się do lekarza lub farmaceuty.

Puste wstrzykiwacze, odpowiednio zabezpieczone, należy wyrzucić.

Jeżeli wstrzykiwacz SoloStar jest uszkodzony lub nie działa prawidłowo nie należy go używać. Należy użyć nowego wstrzykiwacza SoloStar.

Błędy w stosowaniu insuliny

Należy zawsze sprawdzić etykietę insuliny przed każdym wstrzyknięciem leku, aby uniknąć pomyłek w stosowaniu insuliny Lantus i innych insuliny.

Zastosowanie większej niż zalecana dawki leku Lantus

-W przypadku **wstrzyknięcia zbyt dużej dawki leku Lantus** stężenie cukru we krwi może zmniejszyć się (hipoglikemia). Należy wówczas często kontrolować stężenie cukru we krwi. Aby zapobiec wystąpieniu hipoglikemii należy spożyć większy posiłek i kontrolować stężenie cukru we krwi. Informacje na temat leczenia hipoglikemii, patrz ramka w końcowej części tej ulotki.

Pominięcie zastosowania leku Lantus

-W przypadku **pominięcia dawki leku Lantus** albo **nie wstrzyknięcia wystarczającej dawki** stężenie cukru we krwi może zwiększyć się (hiperglikemia). Należy wówczas często kontrolować stężenia cukru we krwi. Informacje na temat leczenia hiperglikemii, patrz ramka w końcowej części tej ulotki.

-Nie należy stosować dawki podwójnej w celu uzupełnienia pominiętej dawki.

Przerwanie stosowania leku Lantus

Może to prowadzić do ciężkiej hiperglikemii (bardzo duże stężenie cukru we krwi) i kwasicy ketonowej (zwiększone stężenie kwasu we krwi, ponieważ w organizmie dochodzi do rozpadu tłuszczu zamiast cukru). Lekarz udzieli informacji, co należy robić i bez porozumienia z lekarzem nie należy przerywać leczenia lekiem Lantus.

W razie jakichkolwiek dalszych wątpliwości związanych ze stosowaniem tego leku, należy zwrócić się do lekarza, farmaceuty lub pielęgniarki.

4. Możliwe działania niepożądane

Jak każdy lek, lek ten może powodować działania niepożądane, chociaż nie u każdego one wystąpią.

Jeśli pacjent zauważy objawy małego stężenia cukru we krwi (hipoglikemia), należy natychmiast podjąć działania mające na celu zwiększenie stężenia cukru we krwi (patrz ramka na końcu ulotki). Hipoglikemia (małe stężenie cukru we krwi) może być bardzo niebezpieczna i bardzo często występuje podczas leczenia insuliną (może wystąpić częściej niż u 1 na 10 pacjentów). Małe stężenie cukru oznacza, że we krwi pacjenta nie ma wystarczającej ilości cukru. W wyniku nadmiernego obniżenia stężenia cukru we krwi pacjent może zemdleć (stracić przytomność). Ciężka hipoglikemia może spowodować uszkodzenie mózgu i może zagrażać życiu. W celu uzyskania dodatkowych informacji należy zapoznać się z treścią w ramce na końcu tej ulotki.

Ciężkie reakcje uczuleniowe (występują rzadko, mogą wystąpić nie częściej niż u 1 na 1 000 pacjentów) – do objawów mogą należeć reakcje na dużej powierzchni skóry (wysypka i swędzenie całego ciała), ciężki obrzęk skóry lub błon śluzowych (obrzęk naczynioruchowy), duszność, obniżenie ciśnienia krwi z przyspieszoną czynnością serca i poceniem się. Ciężkie reakcje uczuleniowe na insulinę, mogą stanowić zagrożenie dla życia. Jeśli pacjent zauważy objawy ciężkiej reakcji uczuleniowej, należy natychmiast skontaktować się z lekarzem.

Często zgłaszane działania niepożądane (mogą wystąpić nie częściej niż u 1 na 10 pacjentów)

- **Zmiany skórne w miejscu wstrzyknięcia**

Jeśli wstrzyknięcia insuliny będą wykonywane zbyt często w to samo miejsce, może to spowodować albo zmniejszenie (lipoatrofia, może wystąpić nie częściej niż u 1 na 100 pacjentów) albo zwiększenie (lipohipertrofia) grubości podskórnej tkanki tłuszczowej w tym miejscu wstrzykiwania. Insulina może nie działać prawidłowo. Zmianianie miejsca wstrzykiwania insuliny przy każdym wstrzyknięciu może zapobiec takim zmianom skórnym.

- **Odczyny w miejscu wstrzyknięcia i reakcje uczuleniowe w miejscu wstrzyknięcia**

Do objawów należą: zaczerwienienie, niezwykle silny ból w czasie wstrzyknięcia, swędzenie, pokrzywka, obrzęk lub zapalenie. Zmiany te mogą rozszerzać się na okolicę wokół miejsca wstrzyknięcia. Większość mniej nasilonych reakcji na insulinę ustępuje zwykle w ciągu kilku dni lub kilku tygodni.

Rzadko zgłaszane działania niepożądane (mogą wystąpić nie częściej niż u 1 na 1 000 pacjentów)

- **Zaburzenia oka**

Znaczne wahania (zwiększenie lub zmniejszenie) stężenia cukru we krwi mogą zaburzać przemijająco widzenie. U pacjentów z retinopatią proliferacyjną (choroba oczu związana z cukrzycą) ciężka hipoglikemia może stać się przyczyną przemijającej utraty wzroku.

- **Zaburzenia ogólne**

W rzadkich przypadkach leczenie insuliną może być przyczyną przemijającego zatrzymywania wody w organizmie, z obrzękami okolicy łydek lub kostek.

Bardzo rzadko zgłaszane działania niepożądane (mogą wystąpić nie częściej niż u 1 na 10 000 pacjentów)

W bardzo rzadkich przypadkach mogą wystąpić: zaburzenie smaku i bóle mięśniowe.

Dzieci i młodzież

W większości przypadków działania niepożądane u dzieci i młodzieży w wieku 18 lat i młodszych są podobne do obserwowanych u dorosłych. Reakcje w miejscu wstrzyknięcia (ból w miejscu wstrzyknięcia, odczyn w miejscu wstrzyknięcia) i reakcje skórne (wysypka, pokrzywka) były stosunkowo częściej zgłaszane przez dzieci i młodzież w wieku 18 lat lub młodszych, niż przez pacjentów dorosłych.

Brak doświadczenia w stosowaniu leku u dzieci w wieku poniżej 2 lat.

Zgłaszanie działań niepożądanych

Jeśli wystąpią jakiegokolwiek objawy niepożądane, w tym wszelkie objawy niepożądane niewymienione w ulotce, należy powiedzieć o tym lekarzowi lub farmaceucie. Działania niepożądane można zgłaszać bezpośrednio do Departamentu Monitorowania Niepożądanych Działań Produktów Leczniczych Urzędu Rejestracji Produktów Leczniczych, Wyrobów Medycznych i Produktów Biobójczych, Al. Jerozolimskie 181C, PL-02 222 Warszawa, Tel.: + 48 22 49 21 301, Faks: + 48 22 49 21 309, e-mail: ndl@urpl.gov.pl.

Dzięki zgłaszaniu działań niepożądanych można będzie zgromadzić więcej informacji na temat bezpieczeństwa stosowania leku.

5. Jak przechowywać lek Lantus

Lek należy przechowywać w miejscu niewidocznym i niedostępnym dla dzieci.

Nie stosować tego leku po upływie terminu ważności zamieszczonego na pudełku i na oznakowaniu wstrzykiwacza po „EXP”. Termin ważności oznacza ostatni dzień podanego miesiąca.

Wstrzykiwacze nieużywane

Przechowywać w lodówce (2°C-8°C). Nie zamrażać oraz nie umieszczać w bezpośrednim kontakcie z zamrażalnikiem lub z pojemnikiem zawierającym substancję zamrażającą.

Przechowywać wstrzykiwacz w opakowaniu zewnętrznym w celu ochrony przed światłem.

Wstrzykiwacze będące w użyciu

Wstrzykiwacze w użyciu lub zapasowe można przechowywać maksymalnie 4 tygodnie w temperaturze nieprzekraczającej 30°C z daleka od bezpośredniego źródła ciepła lub światła.

Wstrzykiwacza w użyciu nie wolno przechowywać w lodówce. Nie stosować wstrzykiwacza po tym okresie czasu.

Leków nie należy wyrzucać do kanalizacji ani domowych pojemników na odpadki. Należy zapytać farmaceutę, jak usunąć leki, których się już nie używa. Takie postępowanie pomoże chronić środowisko.

6. Zawartość opakowania i inne informacje

Co zawiera lek Lantus

- Substancją czynną leku jest insulina glargine. Każdy ml roztworu zawiera 100 jednostek insuliny glargine (co odpowiada 3,64 mg).
- Pozostałe składniki to: cynku chlorek, metakrezol, glicerol, sodu wodorotlenek (patrz punkt 2. „Ważne informacje o niektórych składnikach leku Lantus”) i kwas solny (do dostosowania pH), woda do wstrzykiwań.

Jak wygląda lek Lantus i co zawiera opakowanie

Lantus SoloStar 100 jednostek/ml, roztwór do wstrzykiwań we wstrzykiwaczu jest przezroczystym i bezbarwnym roztworem.

Każdy wstrzykiwacz zawiera 3 ml roztworu do wstrzykiwań (co odpowiada 300 jednostkom).

Opakowania zawierają 1, 3, 4, 5, 6, 8, 9 lub 10 wstrzykiwaczy po 3 ml.

Nie wszystkie wielkości opakowań muszą znajdować się w obrocie.

Podmiot odpowiedzialny i Wytwórca

Sanofi-Aventis Deutschland GmbH, D-65926 Frankfurt am Main, Niemcy.

W celu uzyskania bardziej szczegółowych informacji należy zwrócić się do miejscowego przedstawiciela podmiotu odpowiedzialnego:

Polska

sanofi-aventis Sp. z o.o.

Tel.: +48 22 280 00 00

Data ostatniej aktualizacji ulotki: luty 2019

Inne źródła informacji

Szczegółowe informacje o tym leku znajdują się na stronie internetowej Europejskiej Agencji Leków:
<http://www.ema.europa.eu>

HIPERGLIKEMIA I HIPOGLIKEMIA

Należy zawsze mieć przy sobie cukier (co najmniej 20 g) oraz dokument stwierdzający, że pacjent jest osobą chorą na cukrzycę.

HIPERGLIKEMIA (duże stężenie cukru we krwi)

Jeśli stężenie cukru we krwi jest za duże (hiperglikemia), może to wskazywać na niewystarczającą ilość wstrzykiwanej insuliny.

Dlaczego pojawia się hiperglikemia?

Przykłady podwyższenia się stężenia cukru we krwi:

- nie podano insuliny lub wstrzyknięto zbyt małą dawkę albo działanie insuliny było mniej skuteczne, na przykład skutek niewłaściwego przechowywania leku,
- wstrzykiwacz nie działa prawidłowo,
- wykonany został mniejszy niż zwykle wysiłek fizyczny, występują dodatkowo czynniki emocjonalne, nastąpił uraz lub pacjent przebył zabieg chirurgiczny, infekcję lub gorączkę,
- stosowane były lub aktualnie są stosowane niektóre inne leki (patrz punkt 2. „Lantus a inne leki”).

Objawy ostrzegawcze hiperglikemii

Objawami podwyższonego stężenia cukru we krwi mogą być: pragnienie, wzmożone oddawanie moczu, zmęczenie, suchość skóry, zaczerwienienie twarzy, utrata łaknienia, obniżenie ciśnienia krwi, przyspieszenie czynności serca, obecność glukozy oraz związków ketonowych w moczu. Bóle brzucha, szybki i głęboki oddech, senność, a nawet utrata przytomności, świadczyć mogą o wystąpieniu kwasicy ketonowej, będącej stanem zagrożenia życia, wynikającym ze znacznego niedoboru insuliny w ustroju.

Jak postępować w przypadku hiperglikemii?

W przypadku pojawienia się opisanych powyżej objawów należy natychmiast sprawdzić stężenie cukru we krwi i obecność związków ketonowych w moczu. Pacjent z ciężką hiperglikemią oraz kwasycą ketonową wymaga szybkiej pomocy lekarskiej, najczęściej w szpitalu.

HIPOGLIKEMIA (małe stężenie cukru we krwi)

Nadmierne obniżenie stężenia cukru we krwi może spowodować utratę przytomności. Ciężka hipoglikemia może prowadzić do zawału serca lub uszkodzenia mózgu i może to zagrażać życiu. Prawidłowo pacjent powinien umieć rozpoznać objawy ostrzegawcze nadmiernego obniżenia stężenia cukru we krwi, co pozwoli mu na podjęcie odpowiednich działań.

Dlaczego pojawia się hipoglikemia?

Przykłady obniżenia się stężenia cukru we krwi:

- wstrzyknięto zbyt dużą dawkę insuliny,
- posiłek nie został spożyty lub przyjęto go zbyt późno,
- posiłek był niedostatecznie obfity lub pożywienie zawierało mniejszą niż zwykle ilość węglowodanów (węglowodanami nazywamy cukier oraz substancje podobne pod względem budowy do cukru; sztuczne substancje słodzące NIE są węglowodanami),
- nastąpiła utrata węglowodanów z powodu wystąpienia wymiotów lub biegunki,
- spożyto alkohol, szczególnie w przypadkach spożycia zbyt małej ilości pokarmu,
- wykonywany jest większy niż zwykle lub inny nietypowy wysiłek fizyczny,
- przebyto uraz lub zabieg chirurgiczny, bądź inne zdarzenie związane ze stresem,
- przebyto chorobę lub gorączkę,
- stosowano aktualnie lub w przeszłości niektóre inne leki (patrz punkt 2. „Lantus a inne leki”).

Wystąpienie hipoglikemii jest również prawdopodobne w przypadku

- rozpoczęcia leczenia insuliną lub zmiany rodzaju stosowanej insuliny (po zmianie dotychczas stosowanej insuliny na lek Lantus ewentualnego wystąpienia hipoglikemii można się spodziewać częściej w godzinach rannych niż w nocy),
- niemalże prawidłowego stężenia cukru we krwi lub wahań jego stężenia,
- zmiany okolicy wstrzyknięć insuliny (na przykład z uda na ramię),
- wystąpienia ciężkiej choroby nerek, wątroby lub innej choroby, na przykład niedoczynności tarczycy.

Objawy ostrzegawcze hipoglikemii

-w organizmie

Do przykładów objawów wskazujących na zbyt szybkie lub nadmierne zmniejszanie się stężenia cukru we krwi należą: pocenie się, wilgotna skóra, lęk, przyspieszenie czynności serca, podwyższone ciśnienie tętnicze krwi, kołatanie serca, nieregularna czynność serca. Objawy te często poprzedzają wystąpienie obniżonego stężenia cukru w mózgu.

-w mózgu

Do przykładów objawów wskazujących na wystąpienie zbyt małego stężenia cukru w mózgu należą: ból głowy, intensywny głód, nudności, wymioty, zmęczenie, senność, zaburzenia snu, niepokój, agresywne zachowanie, zaburzenia koncentracji, upośledzenie reakcji na bodźce zewnętrzne, depresja, splątanie, zaburzenia mowy (czasem całkowita utrata zdolności mówienia), zaburzenia widzenia, drżenia, porażenie nerwów obwodowych, uczucie mrowienia skóry (przeczulica), drętwienie i cierpienie okolicy ust, zawroty głowy, utrata samokontroli, zaburzenia osobowości, drgawki, utrata przytomności.

Pierwsze objawy zapowiadające hipoglikemię (tzw. objawy ostrzegawcze) mogą być zmienione, słabiej zaznaczone, bądź mogą w ogóle nie występować. Ma to miejsce szczególnie w przypadku pacjentów:

- w podeszłym wieku, z cukrzycą od wielu lat, z powikłaniami cukrzycy u których występuje pewien typ uszkodzenia układu nerwowego (cukrzycowa neuropatia autonomiczna),
- po niedawno przebytej hipoglikemii (na przykład poprzedniego dnia) lub u osób z hipoglikemią rozwijającą się powoli,
- z prawidłowymi stężeniami cukru lub u osób, u których nastąpiła znaczna poprawa wyrównania stężenia cukru we krwi,
- u których niedawno nastąpiła zamiana insuliny zwierzęcej na insulinę ludzką taką jak Lantus,
- przyjmujących w przeszłości lub aktualnie niektóre inne leki (patrz punkt 2. „Lantus a inne leki”).

W wymienionych sytuacjach może dojść do ciężkiej hipoglikemii (niekiedy z utratą przytomności), zanim pacjent uświadomi sobie jej wystąpienie. Wskazana jest umiejętność rozpoznawania objawów ostrzegawczych hipoglikemii. Częstsze pomiary stężenia cukru we krwi mogą ułatwić rozpoznanie łagodnie przebiegającej i łatwej do przeoczenia hipoglikemii. W przypadku trudności w rozpoznawaniu objawów ostrzegawczych, należy unikać sytuacji, w których wystąpienie hipoglikemii byłoby związane ze szczególnym ryzykiem dla pacjenta i jego otoczenia (na przykład prowadzenie samochodu).

Jak postępować w przypadku hipoglikemii?

1. Nie wstrzykiwać insuliny. Natychmiast należy spożyć 10 g do 20 g cukru, na przykład glukozy, kostek cukru lub posłodzonego napoju. Uwaga: Sztuczne substancje słodzące oraz pokarmy i napoje słodzone takimi substancjami (na przykład napoje dietetyczne) nie nadają się do leczenia hipoglikemii.
2. Następnie należy spożyć pokarm wykazujący długotrwałe działanie podwyższające stężenie cukru we krwi (na przykład chleb lub makaron). Spożycie odpowiednich pokarmów należy wcześniej ustalić z lekarzem lub pielęgniarką.
Ustąpienie hipoglikemii może przebiegać wolniej ze względu na wydłużone działanie leku Lantus.

3. W przypadku powtórnej hipoglikemii należy przyjąć kolejną porcję 10 g do 20 g cukru.
4. W przypadku trudnej do opanowania hipoglikemii lub podczas powtarzającej się hipoglikemii, niezbędne jest pilne porozumienie się z lekarzem.

Należy poinformować bliskie osoby, przyjaciół i kolegów o następującym sposobie postępowania: W przypadku gdy pacjent nie może połykać lub jest nieprzytomny, należy podać we wstrzyknięciu glukozę lub glukagon (lek zwiększający stężenie cukru we krwi). Zastosowanie tych leków jest uzasadnione również wówczas, jeśli nie ma pewności, że doszło do wystąpienia hipoglikemii.

Zaleca się wykonanie badania stężenia cukru we krwi natychmiast po podaniu glukozy w celu potwierdzenia wystąpienia hipoglikemii.

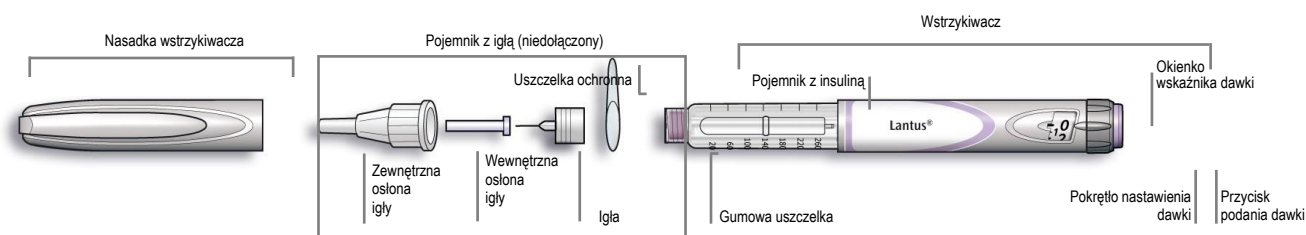
Lantus SOLOSTAR roztwór do wstrzykiwań we wstrzykiwaczu. INSTRUKCJA UŻYCIA.

SoloStar jest wstrzykiwaczem do podawania insuliny. Lekarz prowadzący przepisał stosowanie wstrzykiwacza SoloStar, biorąc pod uwagę zdolności pacjenta do obsługi wstrzykiwacza SoloStar. Należy porozmawiać z lekarzem, farmaceutą lub pielęgniarką o prawidłowej technice wstrzykiwania przed użyciem wstrzykiwacza SoloStar.

Należy uważnie przeczytać całą instrukcję użycia przed użyciem wstrzykiwacza SoloStar. Jeśli pacjent nie jest w stanie używać wstrzykiwacza samodzielnie lub nie może przeczytać całej instrukcji samodzielnie, należy stosować wstrzykiwacz SoloStar tylko z pomocą innej osoby, która jest w stanie postępować zgodnie z instrukcją. Należy trzymać wstrzykiwacz, tak jak pokazano w ulotce. Aby mieć pewność, że dawka insuliny została prawidłowo odczytana, wstrzykiwacz należy trzymać w pozycji poziomej z igłą skierowaną w lewą stronę i pokrętłem nastawienia dawki skierowanym w prawą stronę, zgodnie z rysunkami poniżej.

Dawki można ustawiać w zakresie od 1 do 80 jednostek, z dokładnością do 1 jednostki. Każdy wstrzykiwacz zawiera wielokrotne dawki.

Należy zachować tę ulotkę, aby móc z niej korzystać podczas każdego użycia wstrzykiwacza. W przypadku pytań dotyczących wstrzykiwacza SoloStar lub cukrzycy należy zwrócić się do lekarza, farmaceuty lub pielęgniarki lub lokalnego przedstawiciela sanofi-aventis dzwoniąc pod numer podany w tej ulotce.



Schemat budowy wstrzykiwacza

Ważne informacje dotyczące używania wstrzykiwacza SoloStar:

- Przed każdym użyciem wstrzykiwacza należy założyć nową igłę. Należy używać tylko igieł przeznaczonych do stosowania ze wstrzykiwaczem SoloStar.
- Nie należy wybierać dawki i (lub) wciskać przycisku podania dawki, bez nałożonej igły.
- Przed każdym wstrzyknięciem należy wykonać test bezpieczeństwa (patrz Krok 3).
- Wstrzykiwacz jest przeznaczony do użycia tylko przez jednego pacjenta, nie mogą używać go inne osoby.
- Jeśli wstrzyknięcie jest wykonywane przez inną osobę, należy zwrócić szczególną uwagę, aby osoba ta nie ukłuła się przypadkowo igłą i żeby nie doszło do przeniesienia zakażenia.
- Nigdy nie należy używać wstrzykiwacza SoloStar, jeżeli został on uszkodzony lub jeżeli nie ma pewności, czy działa on prawidłowo.
- Należy posiadać zapasowy wstrzykiwacz SoloStar na wypadek zagubienia lub uszkodzenia wstrzykiwacza SoloStar aktualnie używanego.

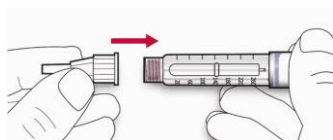
Punkt 1. Kontrola insuliny

- A. Sprawdzić na etykiecie wstrzykiwacza SoloStar, czy wzięto właściwą insulinę. Wstrzykiwacz Lantus SoloStar jest koloru szarego z fioletowym przyciskiem podania insuliny.
- B. Zdjąć nasadkę wstrzykiwacza.
- C. Sprawdzić wygląd insuliny. Roztwór insuliny Lantus jest klarowny. Nie używać wstrzykiwacza SoloStar gdy roztwór jest mętny, barwny lub zawiera widoczne cząstki.

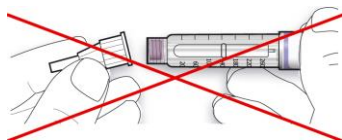
Punkt 2. Zakładanie igły

Do każdego wstrzyknięcia należy użyć nowej sterylnej igły. Zapobiega to zakażeniu i możliwemu zatkaniu igły.

- A. Zdjąć folię ochronną z pojemnika z nową igłą.
- B. Założyć igłę wraz z zewnętrzną osłoną igły na wstrzykiwacz, trzymając ją prosto podczas zakładania (igłę przykręcić lub wcisnąć, zależnie od rodzaju igły).



- Jeśli igła podczas zakładania nie jest trzymana prosto, może to spowodować uszkodzenie gumowej uszczelki i wyciek insuliny lub pęknięcie igły.

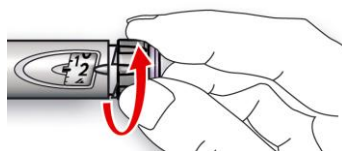


Punkt 3. Test bezpieczeństwa

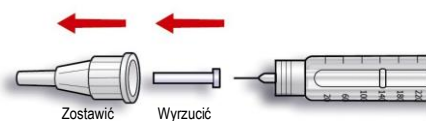
Przed każdym wstrzyknięciem zawsze należy wykonać test bezpieczeństwa. Zapewnia to podanie właściwej dawki leku poprzez:

- upewnienie się, że wstrzykiwacz wraz z igłą działa prawidłowo
- pozbycie się pęcherzyków powietrza.

- A. Ustawić wskaźnik dawki na „2” obracając pokrętkę nastawienia dawki insuliny.



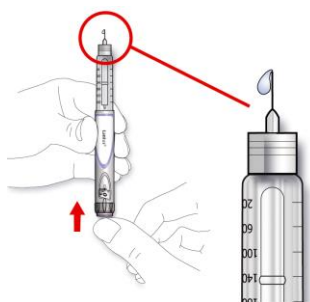
B. Zdjąć zewnętrzną osłonę igły i zostawić ją do wyrzucenia ze zużytą igłą po wykonaniu wstrzyknięcia. Zdjąć wewnętrzną osłonę igły i wyrzucić ją.



C. Trzymać wstrzykiwacz pionowo z igłą skierowaną ku górze.

D. Delikatnie uderzać palcem w pojemnik z insuliną tak, aby wszystkie pęcherzyki powietrza przesunęły się w kierunku igły.

E. Wcisnąć całkowicie przycisk podania dawki. Sprawdzić czy na końcu igły pojawia się insulina.



Test bezpieczeństwa może być wykonany kilka razy, zanim insulina będzie widoczna.

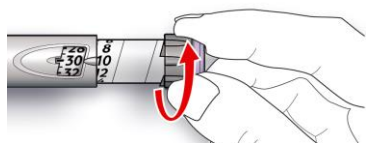
- Jeśli na końcu igły nie pojawi się insulina, należy sprawdzić czy w pojemniku nie ma pęcherzyków powietrza i powtórzyć test bezpieczeństwa dwa razy do usunięcia pęcherzyków powietrza.
- Jeśli nadal na końcu igły nie pojawi się insulina, igła może być niedrożna. Należy zmienić igłę i powtórzyć test jeszcze raz.
- Jeśli po zmianie igły na końcu igły nie pojawi się insulina, wstrzykiwacz SoloStar może być uszkodzony. Nie należy używać tego wstrzykiwacza SoloStar.

Punkt 4. Ustawianie dawki insuliny

Dawkę można ustawiać z dokładnością do 1 jednostki, w zakresie od minimum 1 jednostki do maksimum 80 jednostek. Jeżeli potrzebna jest dawka większa niż 80 jednostek, należy ją podać w dwóch lub więcej wstrzyknięciach.

A. Sprawdzić czy wskaźnik dawki wskazuje „0” po wykonaniu testu bezpieczeństwa.

B. Wybrać wymaganą dawkę (w przykładzie poniżej, wybrana dawka to 30 jednostek). Jeśli dawka została wybrana, można ją zmienić obracając pokrętło do tyłu.



- Nie naciskać przycisku podania dawki podczas obracania pokrętła nastawienia dawki insuliny, gdyż może to spowodować wydostanie się insuliny.

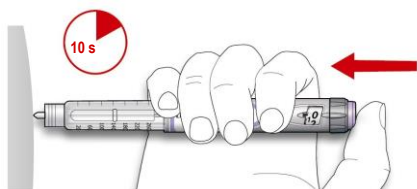
- Nie można obracać dalej pokrętkła nastawienia dawki insuliny jeśli ilość pozostałych we wstrzykiwaczu jednostek insuliny jest za mała. Nie należy obracać pokrętkła używając siły. Należy w tym przypadku, albo podać pozostałą we wstrzykiwaczu ilość insuliny i uzupełnić wymaganą dawkę korzystając z nowego wstrzykiwacza SoloStar lub użyć nowego wstrzykiwacza SoloStar.

Punkt 5. Wstrzykiwanie dawki insuliny

- A. Stosować technikę wstrzykiwania, którą zalecił lekarz, farmaceuta lub pielęgniarka.
- B. Wbić igłę pod skórę.



- C. Podać dawkę wciskając całkowicie przycisk podania dawki. Liczba w okienku wskaźnika dawki powróci do wartości „0” po wstrzyknięciu.



- D. Przed wyjęciem igły ze skóry należy wolno policzyć do 10 przytrzymując jednocześnie przycisk podania dawki. To zapewni, że cała dawka insuliny została wstrzyknięta.

Przycisk podania dawki przesuwa się po wstrzyknięciu każdej dawki. Po zużyciu całej zawartości 300 jednostek insuliny, przycisk podania dawki znajdzie się na końcu wkładu.

Punkt 6. Usuwanie i wyrzucanie igły

Po każdym wstrzyknięciu zawsze należy zdjąć igłę ze wstrzykiwacza i przechowywać wstrzykiwacz SoloStar bez założonej igły. Postępowanie takie chroni przed:

- zakażeniem i (lub) zanieczyszczeniem insuliny,
 - dostaniem się powietrza do pojemnika z insuliną i wyciekaniem insuliny z pojemnika, co może spowodować podanie niewłaściwej dawki.
- A. Założyć zewnętrzną osłonę na igłę i zdjąć igłę ze wstrzykiwacza. Taki sposób zmniejsza ryzyko przypadkowego skaleczenia przy zdejmowaniu igły. Nie zakładać wewnętrznej osłony igły.
 - Jeśli wstrzyknięcie jest wykonywane przez inną osobę lub wykonujemy wstrzyknięcie innej osobie, należy zwrócić szczególną uwagę, aby ta osoba nie ukłuła się przypadkowo igłą podczas zdejmowania i wyrzucania igły. Należy przestrzegać zaleceń bezpiecznego zdejmowania i wyrzucania igieł (należy skontaktować się z lekarzem, farmaceutą lub pielęgniarką) w celu zmniejszenia ryzyka przypadkowego skaleczenia igłą i przeniesienia zakażenia.
 - B. Używanej igły pozbyć się w bezpieczny sposób, zgodnie z instrukcją lekarza, farmaceuty lub pielęgniarki.
 - C. Zakładać zawsze nasadkę na wstrzykiwacz przechowywany do czasu następnego wstrzyknięcia.

Instrukcja przechowywania

Należy sprawdzić w tej ulotce (na odwrotnej stronie) warunki przechowywania wstrzykiwacza SoloStar.

Jeżeli wstrzykiwacz SoloStar jest przechowywany w lodówce, należy go wyjąć na 1 do 2 godzin przed wstrzyknięciem, aby się ogrzał. Wstrzykiwanie zimnego roztworu insuliny jest bardziej bolesne.

Zużytych wstrzykiwaczy należy pozbywać się w sposób określony przez lokalne władze.

Postępowanie ze wstrzykiwaczami

Wstrzykiwacz SoloStar należy chronić przed kurzem i zabrudzeniem.

Wstrzykiwacz SoloStar można wycierać z zewnątrz za pomocą wilgotnej szmatki.

Nie należy moczyć, myć lub smarować wstrzykiwacza, gdyż może to prowadzić do jego uszkodzenia.

Należy obchodzić się z nim ostrożnie. Należy unikać sytuacji, w których wstrzykiwacz SoloStar mógłby ulec uszkodzeniu. Jeśli wstrzykiwacz mógł zostać uszkodzony, należy użyć nowego wstrzykiwacza SoloStar.